


ବାଉଁଶ ରାଣୀ



ଅଭ୍ୟାସ

୧. ଛବି ଦେଖି ଶବ୍ଦଗୁଡ଼ିକୁ ପଢ଼ିବା ।



କଦଳୀ



କମଳା



କାନ



ପଗଡ଼ି




ପର




ପଇତ୍ତ



ନଖ



ନଟୁ



ନଳ

୨. କର କଟକ ଚକ୍ଷମା କମଳା

(ଶବ୍ଦରେ ଥିବା 'କ' ଅକ୍ଷରରେ '○' ବୁଲାଇବା)

ମଗର ନଟ ନର ନଳ

(ଶବ୍ଦରେ ଥିବା 'ନ' ଅକ୍ଷରରେ '□' ଦେବା)

ପର ପଟ ପଇଡ଼ ପଇସା

(ଶବ୍ଦରେ ଥିବା 'ପ' ଅକ୍ଷରରେ '△' ଦେବା)

୩.



ପ୍ରଶ୍ନ ୨ ର କାମରୁ ଗଣି ଯେଉଁଟି ଯେତୋଟି ହେଲା ତା'ଊତରେ ସେତୋଟି ଗାର ପକାଇବା ।

୪. ଶବ୍ଦ ସହ ଠିକ ଚିତ୍ରକୁ ଗାର ଟାଣି ଯୋଡ଼ିବା ।

ମଟର































ଚଟ

ଟଗର

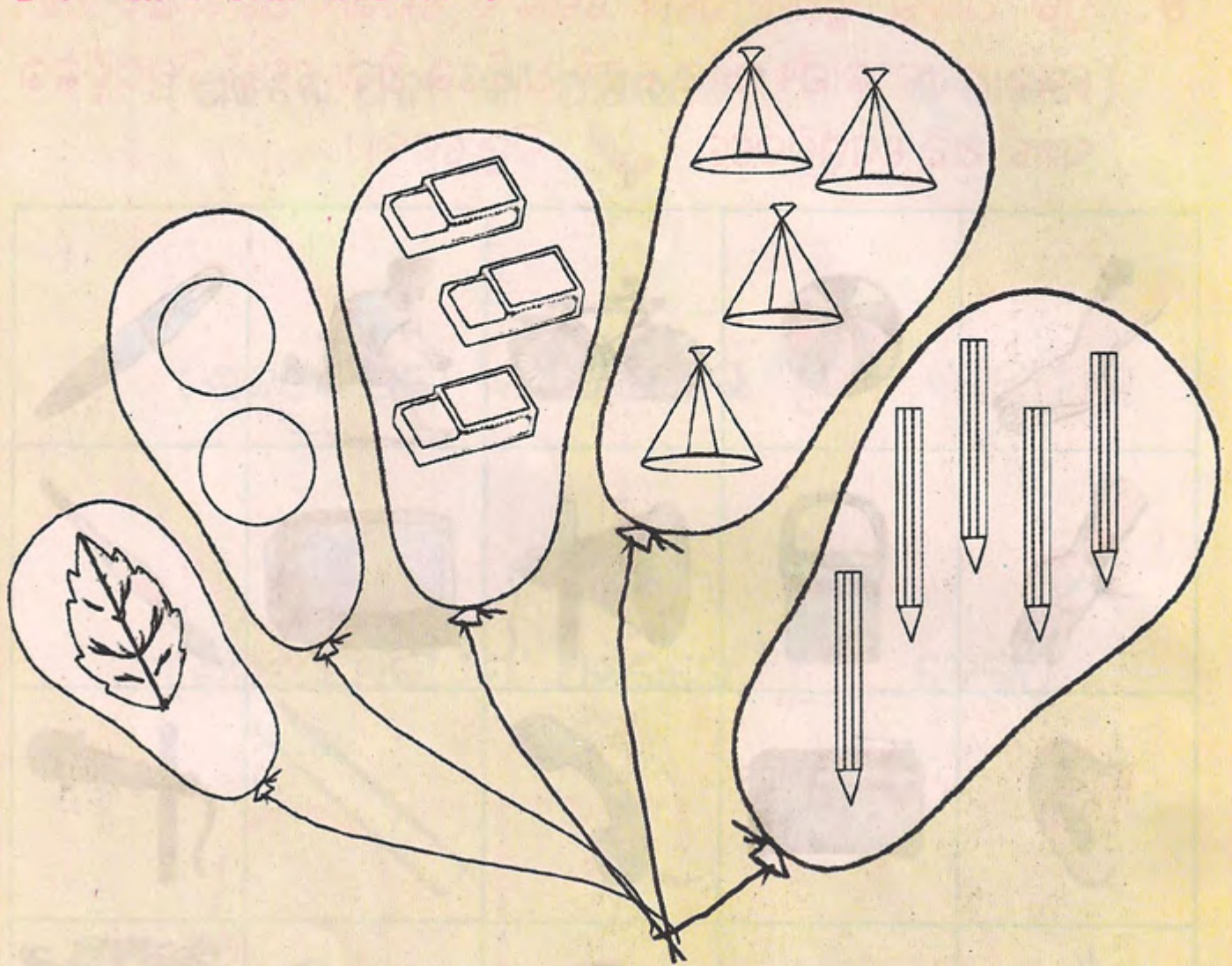
ମଗ



୫. ପ୍ରତି ଧାଡ଼ିର ପ୍ରଥମ ଘରେ ଗୋଟିଏ ଲେଖାଏଁ ଅଙ୍ଗର ଛବି ଅଛି । ସେହି ଅଙ୍ଗର କାର୍ଯ୍ୟ ସହିତ ସେହି ଧାଡ଼ିରେ ଥିବା ଯେଉଁ ଚିତ୍ରଗୁଡ଼ିକର ସମ୍ପର୍କ ଅଛି ସେଗୁଡ଼ିକରେ '✓' ଚିହ୍ନ ଦେବା ।

୧. ଆସ ରଙ୍ଗ ଭରିବା ।




ବେଲୁନ୍ ଭିତରେ ଥିବା -

- ପତ୍ରରେ ସବୁଜ ରଙ୍ଗ ଦେବା ।
- ବଲ୍ରେ ହଳଦିଆ ରଙ୍ଗ ଦେବା ।
- ଦିଆସିଲିରେ କଳା ରଙ୍ଗ ଦେବା ।
- ଜୋକର ଟୋପିରେ ନାଲି ରଙ୍ଗ ଦେବା ।
- ପେନ୍‌ସିଲ୍‌ରେ ନୀଳ ରଙ୍ଗ ଦେବା ।

୧. ଆସ ଆମେ ବି ଏହିପରି ଲେଖିବା ।




୧୧୧୧




୨୨୨୨



୩୩୩୩




୪୪୪୪




୫୫୫୫


୮. ଆସ ଲେଖିବା ।



ଚକ ଚକ ଚକ ଚକ ଚକ



ଅରଟ ଅରଟ ଅରଟ ଅରଟ



ଚଟ ଚଟ ଚଟ ଚଟ ଚଟ

ଶିକ୍ଷକ ଓ ଅଭିଭାବକଙ୍କ ପାଇଁ ସୂଚନା

- 'ବାଉଁଶ ରାଣୀ' ପାଠର ଚିତ୍ର ପିଲାଏ ନିଜନିଜ ମଧ୍ୟରେ କଥାବାର୍ତ୍ତା ହୋଇ ଦେଖିବେ ।

ପ୍ରତ୍ୟେକ ପିଲା ଚିତ୍ରରେ କ'ଣ ଦେଖିଲେ କହିବେ ।

ଏହାପରେ ଶିକ୍ଷକ କିଛି ପ୍ରଶ୍ନ ଯଥା - ଚିତ୍ରରେ ପୁଅ କେତେ ଜଣ ? ଝିଅ କେତେ ଜଣ ? କିଏ ଶୋଇଛି ? କ'ଣ ବାଜୁଛି ? ମାଠିଆ କେତୋଟି ଅଛି ? ମାଠିଆ କେଉଁଠି ଅଛି ? କିଏ କିଏ ଖେଳ ଦେଖାଉଛନ୍ତି ଇତ୍ୟାଦି ଓ ସେହିପରି ଆଉ କିଛି ପ୍ରଶ୍ନ ନେଇ ଆଲୋଚନା କରିବେ ।

- 'ବାଉଁଶ ରାଣୀ' ଖେଳ ପରି ନିଜ ଅଞ୍ଚଳରେ ଆଉ କେଉଁସବୁ ଖେଳ ହୁଏ ଓ ସେହିସବୁ ଖେଳ ଉପରେ ମଧ୍ୟ ଆଲୋଚନା ହେବ ।

- ପ୍ରତ୍ୟେକ ପିଲା ହାତର ଗୋଟିଏ କାମ ଅଭିନୟ କରି ଦେଖାଇବେ । ଅନ୍ୟମାନେ ଦେଖିବେ । ଶିକ୍ଷକ ଅନ୍ୟ ପିଲାଙ୍କୁ କ'ଣ କାମ ହେଲା ପଚାରିବେ ।

ଏହାପରେ ଶିକ୍ଷକ ଶରୀରର ଅନ୍ୟ ବାହ୍ୟ ଅଙ୍ଗଗୁଡ଼ିକର ନାମ କହି ଚାଲିବେ । ପ୍ରତ୍ୟେକ ପିଲା ଅଙ୍ଗଗୁଡ଼ିକ ଦେଖାଇବେ । ଯାହାକୁ ପଚରାଯିବ ସେହି ଅଙ୍ଗର କାର୍ଯ୍ୟ ସେ କହିବ ।

- ଅଭ୍ୟାସ କାର୍ଯ୍ୟ ୭ ଓ ୮ର କାମ ସହ ବାଲି, କରତ ଗୁଣ୍ଡ, ଚକ୍ରେ ତଳେ, କଳାପଟା ଓ ସିଲଟ ଇତ୍ୟାଦିରେ ସଂପୃକ୍ତ ଅକ୍ଷର ଓ ସଂଖ୍ୟା ଲେଖିବା କାମର ଅଭ୍ୟାସ କରାଯିବା ଦରକାର ।

- ୧୬ ପିରିଅଡ଼ର ଏହି ପାଠରୁ ଶିକ୍ଷାର୍ଥୀଙ୍କ ଚିତ୍ର ପଠନ, ସରଳ ପ୍ରଶ୍ନର ଉତ୍ତର ଦେବା, ବିଭିନ୍ନ ବସ୍ତୁ ଚିହ୍ନିବା, କ, ନ ଓ ପ ଅକ୍ଷର ଚିହ୍ନିବା ଓ ପଢ଼ିବା, ଚ ଓ ଚ ଅକ୍ଷର ଲେଖିବା, ୧ ରୁ ୫ ସଂକେତ ଚିହ୍ନିବା ଓ ଲେଖିବା, ଶରୀରର ବାହ୍ୟ ଅଙ୍ଗର ନାମ ଓ କାର୍ଯ୍ୟ କହିବା ଇତ୍ୟାଦି ଦକ୍ଷତାର ବିକାଶ ହେବା ଆବଶ୍ୟକ ।